

# Informações Gerenciais do Estado do Espírito Santo



MÊS: NOVEMBRO 2009

**GOVERNO DO ESTADO DO ESPÍRITO SANTO**  
**SECRETARIA DE ESTADO DE GESTÃO E RECURSOS HUMANOS**  
**SUBSECRETARIA DE ESTADO DE RECURSOS HUMANOS**  
**NÚCLEO DE ESTATÍSTICA DE RECURSOS HUMANOS - NUERH**

**Governador do Estado do Espírito Santo:**  
Paulo Cesar Hartung Gomes

**Secretário de Estado de Gestão e Recursos Humanos:**  
Ricardo de Oliveira

**Subsecretário de Estado de Recursos Humanos:**  
Sandra Helena Bellon

**Núcleo de Estatística de Recursos Humanos:**  
Marlene Vieira  
Claire Andrea Lyra  
Danielle Fernandes Lima  
Josana Karla Venturim Santana de Souza  
Marcelle Folha Motta  
Manoela do Nascimento Souza  
Zaloar Gomes Pinto

# SUMÁRIO

Demonstrativo do Quadro de Servidores Ativos e Inativos _____	5
Valores da Folha de Pagamento _____	6
Comparativo da Evolução do Quantitativo de Servidores _____	7
Comparativo da Evolução da Folha de Pagamento _____	8
Quantitativo de Servidores do Poder Executivo Estadual – Administração Direta _____	9
Quantitativo de Servidores do Poder Executivo Estadual – Autarquias _____	10
Quantitativo de Segurados do Regime Próprio de Previdência Social – RPPS _____	11
Despesas com Servidores do Poder Executivo Estadual – Administração Direta _____	12
Despesas com Servidores do Poder Executivo Estadual – Autarquias _____	13
Despesas Pagamento Aposentadorias e Pensões do Regime Próprio de Previdência Social – RPPS _	14
Demonstrativo da Evolução de Cargos de Designação Temporária _____	15
Demonstrativo dos Gastos com Escala Especial _____	17
Demonstrativo do Custo do Auxílio Alimentação Pago na Folha de Pagamento _____	18
Demonstrativo do Quantitativo e dos Gastos com Estagiários _____	19
Distribuição do Quantitativo e das Despesas de Pessoal por Área _____	21
Demonstrativo da Contribuição Previdenciária ao RPPS _____	22

## APRESENTAÇÃO

Com a finalidade de dar publicidade aos seus atos de modo a permitir, dentre outros, planejamento, transparência e estudos sobre servidores públicos, a Secretaria de Estado de Gestão e Recursos Humanos, organiza e sistematiza, mensalmente, sob a denominação de relatório gerencial, informações pormenorizadas sobre quantitativos e gastos com pessoal. O relatório contempla dados do Poder Executivo Estadual, relativos aos servidores ativos e aos beneficiários do Regime Próprio de Previdência Social, no qual estão inseridos os aposentados e os pensionistas.

Os dados apresentados neste relatório, são obtidos das folhas de pagamento processadas pelo sistema SIARHES. Assim, pode haver divergências em relação ao quantitativo de servidores, pois aqueles afastados em licença sem vencimentos ou cedidos sem ônus para o Poder Executivo, não estão contemplados.

Nos quadros de informações sobre servidores ativos e contribuições previdenciárias, na parte referente às despesas de pessoal, constam os dados dos servidores estatutários e dos celetistas, e dados do complemento previdenciário. Esse complemento, representa o dispêndio do Governo para completar as despesas com o pagamento dos aposentados e pensionistas do Regime Próprio de Previdência, após apurada a arrecadação previdenciária do Fundo Financeiro, constituída pelas parcelas, de contribuição do servidor e de responsabilidade do Estado (encargo patronal).

As informações do relatório têm característica pontual – dados da competência – e demonstram a composição da folha de pagamento quanto: às diversas categorias que a compõem e a vinculação ao regime previdenciário; o tipo de vínculo dos servidores para com o poder público – permanente ou transitório; a sua especificidade – civil ou militar; dentre outros. Em algumas das informações, são apresentados demonstrativos de seu comportamento ao longo dos últimos doze meses.

Os dados são coletados a partir das folhas de pagamento e expressam, nos quantitativos, o número de vínculos públicos e não o número de servidores, pois, há casos de acumulação legal. Assim, um mesmo servidor, detentor de dois cargos legalmente acumuláveis, é computado como dois vínculos. Quanto às despesas, nelas estão englobados, além das remunerações mensais regulares, pagamentos de: 13º vencimento, ocorridos no mês; abono férias e diferenças atrasadas, tanto de vantagens pessoais quanto de promoções.

As oscilações regularmente verificadas, ora para mais ora para menos, decorrem, principalmente, no caso dos quantitativos, das variações nas contratações e desligamentos de servidores temporários e comissionados, e das aposentadorias; e, na questão das despesas, decorrem dos pagamentos variáveis, citados no parágrafo anterior e dos vencimentos dos novos nomeados. Observa-se uma redução no número de inativos devido à suspensão do pagamento dos benefícios pelo não recadastramento no IPAJM. Apesar da redução do quantitativo, verifica-se um aumento do valor da folha decorrente dos pagamentos de retroativos da modalidade de subsídio, de gratificação por tempo de serviço e do 13º vencimento. O valor da folha de pagamento dos servidores ativos efetivos da Adm. Direta diminuiu, principalmente, pelo menor número de servidores recebendo 13º vencimento.

**QUADRO INFORMAÇÕES SOBRE QUANTITATIVO E PAGAMENTO DE SERVIDORES  
ATIVOS, APOSENTADOS E DE PENSIONISTAS DO PODER EXECUTIVO**

nov/09

**INFORMAÇÕES  
SERVIDORES  
ATIVOS E  
CONTRIBUIÇÕES  
PREVIDENCIÁRIAS**

ESTATUTÁRIOS/CELETISTAS ATIVOS	31.228	92.661.228,97
COMISSIONADO ATIVOS	3.522	7.420.643,68
DTs	19.455	26.925.844,70
PENSÕES ESPECIAIS	254	520.255,94
COMP. APOSENTADORIA	1.085	3.142.242,39
ENC. SOCIAL PATRONAL		24.290.988,77
CONTRIBUIÇÃO COMPL. FUNPES		54.524.062,79
<b>TOTAL</b>	<b>55.544</b>	<b>209.485.267,24</b>
ESTAGIÁRIOS/MÉDICOS RESIDENTES	2.659	1.043.691,53
AUXÍLIO ALIMENTAÇÃO	24.879	3.861.332,39

**INFORMAÇÕES  
FOLHAS  
PAGAMENTO  
APOSENTADOS E  
PENSIONISTAS  
DO RPPS**

APOSENTADOS	22.523	61.698.363,48
PENSIONISTAS	4.218	16.151.033,86
ENC. SOCIAL PATRONAL		3.964.877,60
<b>TOTAL</b>	<b>26.741</b>	<b>81.814.274,94</b>

## DESPESAS COM PESSOAL NOVEMBRO 2009

### PODER EXECUTIVO - ADM. DIRETA E AUTARQUIAS - ATIVOS E INATIVOS

	VALOR DA FOLHA	PERCENTUAL
Ativos	151.298.706,12	72,22
Complementação Aposentadoria - CLT (1)	3.142.242,39	1,50
Pensões Especiais	520.255,94	0,25
Contribuição Complementar ao FUNPES	54.524.062,79	26,03
	<b>209.485.267,24</b>	<b>100,00</b>

Fonte: Relatórios SIARHES - Administração Direta e Autarquias.

Nota:

(1) - Compreende complementações concedidas pelas Leis nºs 4.511/91, 4.565/91 e 5.567/98.

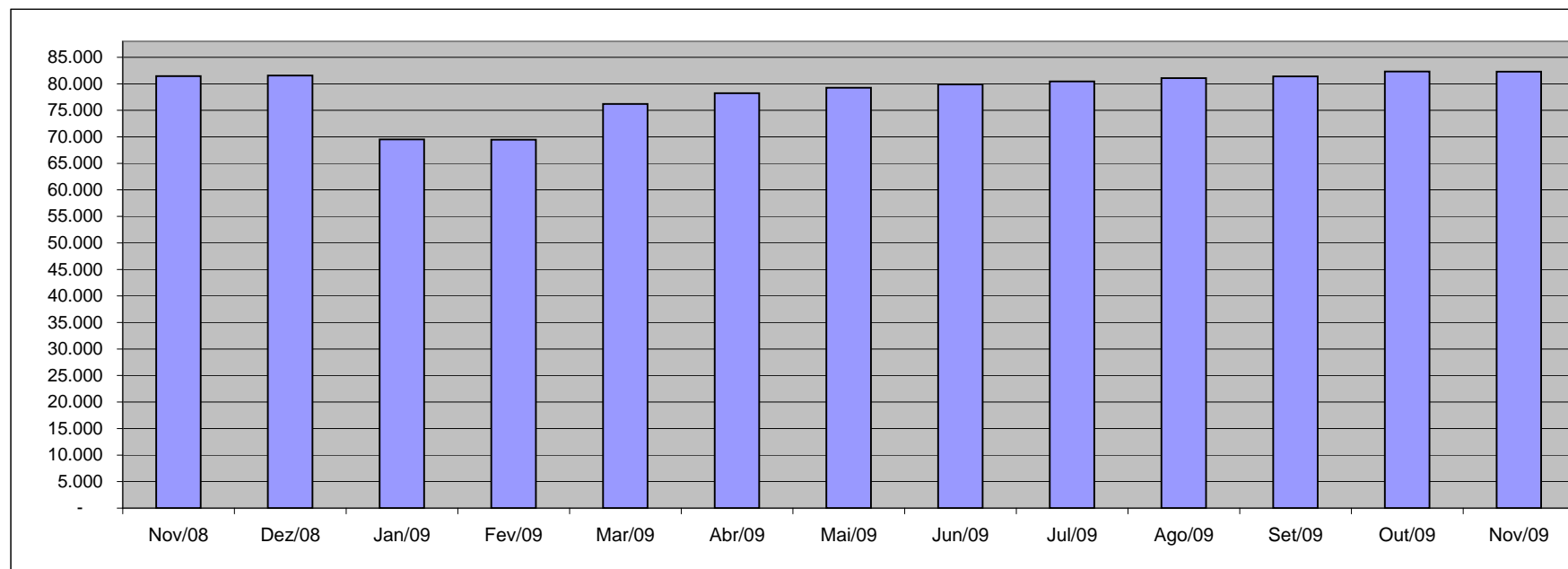
### PAGAMENTO DOS BENEFICIÁRIOS DO REGIME PRÓPRIO DE PREVIDÊNCIA SOCIAL - RPPS

	VALOR DA FOLHA	PERCENTUAL
Aposentados	64.520.529,42	78,86
Pensionistas	17.293.745,52	21,14
	<b>81.814.274,94</b>	<b>100,00</b>

Fonte: Relatórios SIARHES - Administração Direta e Autarquias.

### QUANTITATIVO SERVIDORES - ATIVOS DO PODER EXECUTIVO E APOSENTADOS E PENSIONISTAS DO RPPS

<b>Nov/08</b>	<b>Dez/08</b>	<b>Jan/09</b>	<b>Fev/09</b>	<b>Mar/09</b>	<b>Abr/09</b>	<b>Mai/09</b>	<b>Jun/09</b>	<b>Jul/09</b>	<b>Ago/09</b>	<b>Set/09</b>	<b>Out/09</b>	<b>Nov/09</b>
81.462	81.568	69.516	69.465	76.198	78.239	79.259	79.869	80.458	81.077	81.393	82.316	82.285

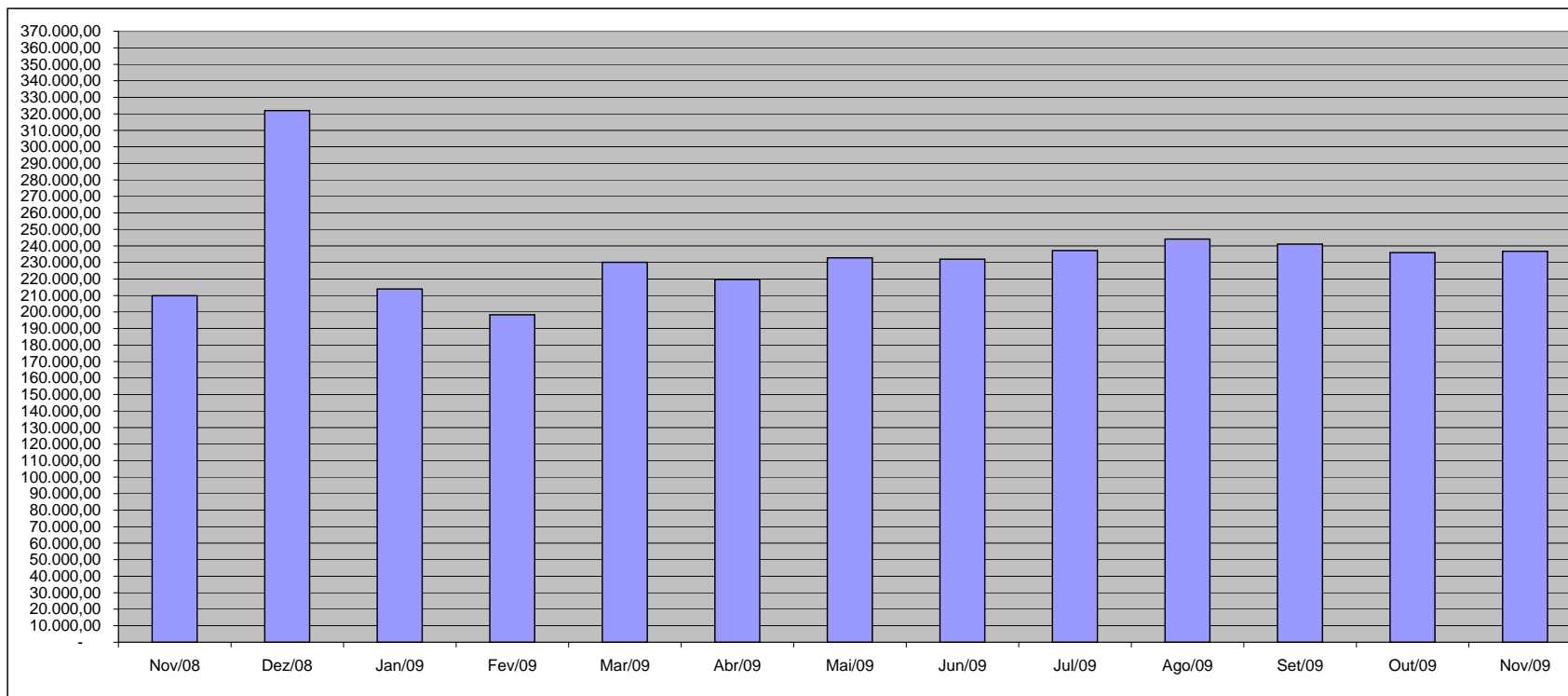


Fonte: Relatórios SIARHES - Administração Direta e Autarquias.

**VALOR DAS FOLHAS DE PAGAMENTO - ATIVOS DO PODER EXECUTIVO E  
APOSENTADOS E PENSIONISTAS DO RPPS (1)**

Nov/08	Dez/08	Jan/09	Fev/09	Mar/09	Abr/09	Mai/09	Jun/09	Jul/09	Ago/09	Set/09	Out/09	Nov/09
209.848,70	322.021,96	213.966,57	198.276,33	230.094,80	219.664,48	232.822,84	231.942,70	237.242,56	244.130,99	241.123,55	235.946,53	236.775,48

Em R\$1.000,00



Fonte: Relatórios SIARHES - Administração Direta e Autarquias.

**Nota:**

(1) - O valor das folhas de pagamento refere-se ao somatório das folhas dos servidores ativos e dos aposentados e pensionistas e não, às despesas com o pagamento dos servidores, visto que, no pagamento da folha dos aposentados deduz-se a parcela previdenciária dos servidores vinculados ao regime próprio de previdência - fundo financeiro.



**QUANTITATIVO DE SERVIDORES ATIVOS DO PODER EXECUTIVO ESTADUAL - ADM. DIRETA**

**NOVEMBRO/2009**

	ÓRGÃOS	EFETIVOS/CLT	COMISSIONADOS ATIVOS	COMPL. APOS.(1)	DT'S ATIVOS	TOTAL GERAL
		ATIVOS		CLT		Nº SERV.
ADMINISTRAÇÃO DIRETA	SECONT/AGE	48	40	-	-	88
	APE	4	18	-	-	22
	CASA CIVIL	6	60	-	-	66
	CASA MILITAR	2	16	-	-	18
	CBMES	977	3	-	-	980
	SECT	5	17	-	-	22
	DEFENSORIA PÚBLICA	110	23	2	-	135
	PGE	95	122	-	-	217
	POLÍCIA CIVIL	1.870	1	9	-	1.880
	POL. MILITAR	7.390	-	-	-	7.390
	POL. MILITAR-HPM	496	-	-	-	496
	SEAG	21	66	-	-	87
	SEAMA	4	18	-	-	22
	SECULT	132	67	-	-	199
	SECOM	6	24	-	-	30
	SEDETUR/SEDES	3	35	-	-	38
	SETUR	7	22	-	-	29
	SEDIT/SETOP	3	48	-	-	51
	SEDU	9.953	180	41	15.085	25.259
	SEDURB	7	36	-	-	43
	SEFAZ	551	171	-	-	722
	SEG	15	176	-	-	191
	SEJUS	369	524	-	825	1.718
	SEP	24	55	-	-	79
	SEGER	117	150	21	-	288
	SEGER - Pensões Especiais (2)	254	-	-	-	254
	SEGER - Prev. Complementar	-	-	44	-	44
	SESA	6.424	357	134	2.889	9.804
	SESP	25	133	-	-	158
	SESPORT	14	30	-	8	52
	SETADES	42	106	-	-	148
	VICE GOVERNADORIA	-	19	-	-	19
	<b>Sub-Total</b>	<b>28.974</b>	<b>2.517</b>	<b>251</b>	<b>18.807</b>	<b>50.549</b>

Fonte: Relatórios SIARHES - Administração Direta e Autarquias.

Notas:

(1) - O quantitativo refere-se exclusivamente àqueles servidores/pensionistas que receberam complementação nesta competência e não aos que têm o direito. Por essa razão, na hipótese de ocorrer alteração na remuneração dos servidores ativos, poderá haver alteração nestes quantitativos.

(2) - Refere-se aos Pensionistas - Pensão Especial a cargo da SEGER.

**QUANTITATIVO DE SERVIDORES ATIVOS DO PODER EXECUTIVO ESTADUAL - ADM. INDIRETA - AUTARQUIAS**  
**NOVEMBRO/2009**

	ÓRGÃOS	EFETIVOS	COMISSIONADOS	COMPL. APOS. (1)	DT'S ATIVOS	TOTAL GERAL
		ATIVOS	ATIVOS	CLT		Nº SERV.
<b>AUTARQUIAS</b>	ADERES	-	26	-	-	26
	DER/ES	303	43	613	-	959
	FAMES	40	43	3	56	142
	FAPES	-	32	-	-	32
	ESESP	-	23	-	-	23
	IASES	101	96	19	396	612
	IEMA	282	38	-	-	320
	IUSN	98	42	11	-	151
	IDAF	312	6	7	196	521
	INCAPER	544	6	110	-	660
	IOPES	42	21	-	-	63
	PROCON	-	55	-	-	55
	RTV-ES	120	27	11	-	158
	ASPE	-	14	-	-	14
	DETRAN (2)	207	387	8	-	602
	DIO (2)	50	27	52	-	129
	IPAJM (2)	149	30	-	-	179
	JUCEES (2)	59	30	-	-	89
	IPEM (2)	-	25	-	-	25
	PRODEST	200	9	-	-	209
	SUPPIN (2)	1	25	-	-	26
	<b>Sub-Total</b>	<b>2.508</b>	<b>1.005</b>	<b>834</b>	<b>648</b>	<b>4.995</b>

<b>TOTAL DA DIRETA</b>	<b>28.974</b>	<b>2.517</b>	<b>251</b>	<b>18.807</b>	<b>50.549</b>
<b>TOTAL DA INDIRETA</b>	<b>2.508</b>	<b>1.005</b>	<b>834</b>	<b>648</b>	<b>4.995</b>
<b>TOTAL GERAL</b>	<b>31.482</b>	<b>3.522</b>	<b>1.085</b>	<b>19.455</b>	<b>55.544</b>

<b>ESTAGIÁRIOS</b>					<b>2.659</b>
--------------------	--	--	--	--	--------------

Fonte: Relatórios SIARHES - Administração Direta e Autarquias.

Notas:

(1) - O quantitativo refere-se exclusivamente àqueles servidores/pensionistas que receberam complementação nesta competência e não aos que têm o direito. Por essa razão, na hipótese de ocorrer alteração na remuneração dos servidores ativos, poderá haver alteração nestes quantitativos.

(2) - Órgãos sem recursos do Tesouro para pagar pessoal.

**QUANTITATIVO DE SEGURADOS PAGOS, PELO REGIME PRÓPRIO DE PREVIDÊNCIA SOCIAL - RPPS - PODER EXECUTIVO**  
**NOVEMBRO/2009**

	ÓRGÃOS	APOSENTADOS	PENSÕES	TOTAL GERAL Nº SERV.
ADMINISTRAÇÃO DIRETA	SECONT/AGE	5	1	6
	APE	10	-	10
	CASA CIVIL	51	4	55
	CASA MILITAR	13	5	18
	CBMES	108	30	138
	SECT	-	1	1
	DEFENSORIA PÚBLICA	53	6	59
	PGE	52	15	67
	POLÍCIA CIVIL	643	348	991
	POL. MILITAR	3.120	1.516	4.636
	POL. MILITAR -HPM	5	1	6
	SEAG	109	38	147
	SEAMA	1	-	1
	SECULT	35	5	40
	SECOM	8	2	10
	SEDETUR/SEDES	-	-	-
	SETUR	-	2	2
	SEDIT/SETOP	17	-	17
	SEDU	15.205	902	16.107
	SEDURB	-	-	-
	SEFAZ	781	533	1.314
	SEG	17	3	20
	SEJUS	162	25	187
	SEP	-	12	12
	SEGER	186	294	480
	SESA	1.352	325	1.677
	SESP	34	57	91
	SESPORT	2	-	2
	SETADES	50	2	52
	VICE GOVERNADORIA	4	-	4
	<b>Total</b>	<b>22.023</b>	<b>4.127</b>	<b>26.150</b>

	ÓRGÃOS	APOSENTADOS	PENSÕES	TOTAL GERAL Nº SERV.
AUTARQUIAS	ADERES	-	-	-
	DER/ES	56	21	77
	FAMES	12	1	13
	FAPES	-	-	-
	ESESP	-	-	-
	IASES	75	8	83
	IEMA	-	-	-
	IJSN	36	5	41
	IDAF	39	7	46
	INCAPER	110	14	124
	IOPES	-	-	-
	PROCON	-	-	-
	RTV-ES	19	15	34
	ASPE	-	-	-
	DETRAN	79	3	82
	DIO	18	7	25
	IPAJM	44	9	53
	JUCEES	11	1	12
	IPEM	-	-	-
	PRODEST	-	-	-
	SUPPIN	1	-	1
	<b>Total</b>	<b>500</b>	<b>91</b>	<b>591</b>

<b>TOTAL SERVIDORES: APOSENTADOS EFETIVOS E PENSÕES</b>	<b>26.741</b>
---	---------------

Fonte: Relatórios SIARHES - Administração Direta e Autarquias.

**DESPESAS COM PAGAMENTO DE SERVIDORES DO PODER EXECUTIVO ESTADUAL - ADM. DIRETA**  
**ATIVOS, APOSENTADOS E PENSIONISTAS**  
**NOVEMBRO/2009**

Em: R\$ 1,00

	ÓRGÃOS	EFETIVOS/CLT	COMISSIONADOS ATIVOS	COMPL. APOS.	DT'S	ENCARGOS PATRONAIS			TOTAL ATIVOS	CONTRIB. COMPL. FUNPES	DESPESA TOTAL
		ATIVOS		CLT	ATIVOS	INSS/FGTS	IPAJM	OUTROS REGIMES			
ADMINISTRAÇÃO DIRETA	SECONT/AGE	371.461,42	85.361,17	-	-	14.924,65	73.827,74	309,32	545.884,30	(35.475,86)	510.408,44
	APE	6.096,90	30.532,09	-	-	7.077,03	1.186,76	-	44.892,78	17.250,90	62.143,68
	CASA CIVIL	31.023,49	107.227,88	-	-	25.596,75	6.313,63	-	170.161,75	178.306,69	348.468,44
	CASA MILITAR	24.336,00	36.392,36	-	-	7.468,00	4.572,30	-	72.768,66	35.553,35	108.322,01
	CBMES	3.185.679,24	5.721,04	-	-	790,59	535.763,27	-	3.727.954,14	144.597,40	3.872.551,54
	SECT	19.548,56	35.526,35	-	-	6.581,01	3.891,50	-	65.547,42	21.419,67	86.967,09
	DEFENSORIA PÚBLICA	723.526,57	30.697,01	9.211,05	-	6.668,06	155.038,88	-	925.141,57	304.843,53	1.229.985,10
	PGE	1.247.705,84	178.496,18	-	-	37.407,32	263.577,79	-	1.727.187,13	493.743,18	2.220.930,31
	POLÍCIA CIVIL	11.463.068,81	2.184,00	19.117,01	-	519,20	2.047.461,03	-	13.532.350,05	2.478.887,26	16.011.237,31
	POL. MILITAR	23.446.362,96	-	-	-	8.858,75	3.956.882,75	-	27.412.104,46	17.111.690,30	44.523.794,76
	POL. MILITAR -HPM	1.932.216,78	-	-	-	-	311.678,88	-	2.243.895,66	(458.466,46)	1.785.429,20
	SEAG	49.115,01	127.072,23	-	-	19.737,47	11.656,08	-	207.580,79	276.643,81	484.224,60
	SEAMA	15.279,33	48.658,57	-	-	11.442,71	3.094,52	-	78.475,13	2.420,15	80.895,28
	SECULT	244.527,60	175.554,56	-	-	31.070,09	54.991,25	-	506.143,50	8.824,85	514.968,35
	SECOM	15.807,72	91.907,40	-	-	19.627,77	3.951,62	-	131.294,51	8.231,92	139.526,43
	SEDETUR/SEDES	8.515,20	91.864,73	-	-	20.792,53	1.934,22	-	123.106,68	2.797,14	125.903,82
	SETUR	19.148,26	73.304,56	-	-	15.231,23	5.765,78	-	113.449,83	(5.216,67)	108.233,16
	SEDIT/SETOP	8.947,22	115.860,32	-	-	20.605,72	3.881,56	-	149.294,82	49.406,61	198.701,43
	SEDU	20.233.408,76	367.056,41	11.501,40	18.549.831,60	3.706.247,07	4.441.552,83	64,51	47.309.662,58	21.733.156,38	69.042.818,95
	SEDURB	25.860,93	109.526,60	-	-	23.315,52	4.873,12	-	163.576,17	(900,42)	162.675,75
	SEFAZ	5.020.650,25	389.604,14	-	-	61.630,50	1.070.991,26	-	6.542.876,15	10.146.729,66	16.689.605,81
	SEG	33.386,56	519.328,66	-	-	97.570,98	11.565,70	-	661.851,90	24.363,04	686.214,94
	SEJUS	934.734,92	808.019,80	-	1.462.554,98	484.054,77	189.324,32	7.485,54	3.886.174,33	222.521,14	4.108.695,47
	SEP	91.257,72	122.174,07	-	-	15.807,95	20.982,40	1.045,01	251.267,15	19.547,99	270.815,14
	SEGER	322.175,83	325.220,30	7.601,28	-	55.055,33	69.295,40	938,01	780.286,15	862.104,59	1.642.390,73
	SEGER - Pensões Especiais (1)	520.255,94	-	-	-	-	-	-	520.255,94	-	520.255,94
	SEGER - Prev. Complementar	-	-	143.354,53	-	-	-	-	143.354,53	-	143.354,53
	SESA	13.860.054,26	839.892,12	98.883,54	6.150.376,50	1.295.154,72	2.337.170,59	5.860,72	24.587.392,45	86.700,99	24.674.093,44
	SESP	169.654,59	284.113,50	-	-	53.497,90	33.545,82	-	540.811,81	294.821,78	835.633,59
	SESPORT	44.391,26	80.146,54	-	9.984,00	18.880,56	8.256,30	572,50	162.231,16	(7.135,62)	155.095,54
	SETADES	79.228,77	213.582,52	-	-	46.991,26	16.136,54	475,39	356.414,48	75.967,12	432.381,60
	VICE GOVERNADORIA	0,00	54.284,69	-	-	12.009,07	-	-	66.293,76	3.897,68	70.191,44
<b>Sub-Total</b>		<b>84.147.426,70</b>	<b>5.349.309,80</b>	<b>289.668,81</b>	<b>26.172.747,08</b>	<b>6.124.614,51</b>	<b>15.649.163,84</b>	<b>16.751,00</b>	<b>137.749.681,74</b>	<b>54.097.232,10</b>	<b>191.846.913,84</b>

Fonte: Relatórios SIARHES - Administração Direta e Autarquias.

Notas:

(1) - Refere-se aos Pensionistas - Pensão Especial a cargo da SEGER.

**DESPESAS COM PAGAMENTO DE SERVIDORES DO PODER EXECUTIVO ESTADUAL - ADM. INDIRETA - AUTARQUIAS**  
**ATIVOS, APOSENTADOS E PENSIONISTAS**  
**NOVEMBRO/2009**

Em: R\$ 1,00

	ÓRGÃOS	EFETIVOS/CLT	COMISSIONADOS	COMPL. APOS.	DT'S	ENCARGOS PATRONAIS			TOTAL ATIVOS	CONTRIB. COMPL. FUNPES	DESPESA TOTAL
		ATIVOS	ATIVOS	CLT	ATIVOS	INSS/FGTS	IPAJM	OUTROS REGIMES			
<b>AUTARQUIAS</b>	ADERES	-	94.030,31	-	-	18.782,00	-	-	112.812,31	-	112.812,31
	DER/ES	1.268.579,59	84.539,17	2.270.268,25	-	19.536,90	269.994,46	-	3.912.918,37	(23.123,86)	3.889.794,51
	FAMES	58.511,45	50.456,05	14.778,78	65.144,44	23.648,52	12.393,92	-	224.933,16	13.801,72	238.734,88
	FAPES	-	106.116,12	-	-	21.798,04	136,22	-	128.050,38	(204,33)	127.846,05
	ESESP	-	66.737,74	-	-	7.536,40	2.248,34	-	76.522,48	(3.372,51)	73.149,97
	IASES	227.652,45	285.095,19	5.474,25	438.665,04	141.710,49	45.281,85	-	1.143.879,27	86.502,25	1.230.381,52
	IEMA	987.094,72	66.357,44	-	2.334,41	20.325,32	202.695,46	-	1.278.807,35	(3.463,35)	1.275.344,00
	IJSN	348.923,12	120.966,96	25.906,48	-	26.678,03	67.858,22	-	590.332,81	23.996,29	614.329,10
	IDAF	1.109.515,74	15.272,82	7.948,35	246.953,73	60.976,91	239.645,96	-	1.680.313,51	(4.757,88)	1.675.555,63
	INCAPER	1.890.947,08	20.127,80	328.390,25	-	5.635,78	407.892,98	-	2.652.993,89	(36.772,05)	2.616.221,84
	IOPEs	103.198,30	51.458,04	-	-	9.503,38	20.049,04	-	184.208,76	(3.055,65)	181.153,11
	PROCON	-	100.635,53	-	-	24.239,22	-	-	124.874,75	-	124.874,75
	RTV-ES	382.577,44	74.009,79	15.222,17	-	32.782,24	65.040,14	-	569.631,78	(14.689,37)	554.942,41
	ASPE	-	37.779,16	-	-	7.867,37	195,00	-	45.841,53	-	45.841,53
	DETRAN (1)	1.078.079,92	530.422,53	12.434,48	-	158.931,99	157.346,82	-	1.937.215,74	68.069,17	2.005.284,91
	DIO (1)	187.113,37	60.045,35	172.150,57	-	18.918,73	39.398,84	-	477.626,86	52.536,27	530.163,13
	IPAJM (1)	380.843,08	92.105,42	-	-	18.918,73	74.204,98	-	566.072,21	246.253,06	812.325,27
	JUCEES (1)	223.809,96	57.209,01	-	-	26.497,49	34.070,56	-	341.587,02	20.437,25	362.024,27
	IPEM (1)	-	64.108,33	-	-	13.412,17	605,12	-	78.125,62	-	78.125,62
	PRODEST	785.946,02	23.885,81	-	-	189.906,44	-	-	999.738,27	-	999.738,27
	SUPPIN (1)	1.265,97	69.975,31	-	-	13.615,08	180,28	-	85.036,64	4.673,68	89.710,32
	<b>Sub-Total</b>	<b>9.034.058,21</b>	<b>2.071.333,88</b>	<b>2.852.573,58</b>	<b>753.097,62</b>	<b>861.221,23</b>	<b>1.639.238,19</b>	<b>-</b>	<b>17.211.522,71</b>	<b>426.830,69</b>	<b>17.638.353,40</b>

<b>TOTAL DA DIRETA</b>	<b>84.147.426,70</b>	<b>5.349.309,80</b>	<b>289.668,81</b>	<b>26.172.747,08</b>	<b>6.124.614,51</b>	<b>15.649.163,84</b>	<b>16.751,00</b>	<b>137.749.681,74</b>	<b>54.097.232,10</b>	<b>191.846.913,84</b>
<b>TOTAL DA INDIRETA</b>	<b>9.034.058,21</b>	<b>2.071.333,88</b>	<b>2.852.573,58</b>	<b>753.097,62</b>	<b>861.221,23</b>	<b>1.639.238,19</b>	<b>-</b>	<b>17.211.522,71</b>	<b>426.830,69</b>	<b>17.638.353,40</b>
<b>TOTAL GERAL</b>	<b>93.181.484,91</b>	<b>7.420.643,68</b>	<b>3.142.242,39</b>	<b>26.925.844,70</b>	<b>6.985.835,74</b>	<b>17.288.402,03</b>	<b>16.751,00</b>	<b>154.961.204,45</b>	<b>54.524.062,79</b>	<b>209.485.267,24</b>

<b>ESTAGIÁRIOS</b>										<b>1.043.691,53</b>
--------------------	--	--	--	--	--	--	--	--	--	---------------------

Fonte: Relatórios SIARHES - Administração Direta e Autarquias.

Nota:

(1) - Órgãos sem recursos do Tesouro para pagar pessoal.

**DEMONSTRATIVO DA FOLHA DE PAGAMENTO DE APOSENTADORIAS E PENSÕES DO REGIME PRÓPRIO DE PREVIDÊNCIA SOCIAL - RPPS - PODER EXECUTIVO**  
**NOVEMBRO/2009**

Em: R\$ 1,00

	ÓRGÃOS	APOSENTADOS	PENSÕES	IPAJM	FOLHA TOTAL
<b>ADMINISTRAÇÃO DIRETA</b>	SECONT/AGE	24.655,93	4.995,53	1.032,50	30.683,96
	APE	18.794,13	-	(48,22)	18.745,91
	CASA CIVIL	183.396,39	11.081,23	19.274,32	213.751,94
	CASA MILITAR	37.612,89	5.605,84	2.910,42	46.129,15
	CBMES	683.849,34	82.756,67	57.930,57	824.536,58
	SECT	-	22.103,16	2.030,08	24.133,24
	DEFENSORIA PÚBLICA	418.938,87	30.616,34	32.127,41	481.682,62
	PGE	537.045,07	217.490,32	111.562,16	866.097,55
	POLÍCIA CIVIL	3.651.328,40	1.690.182,60	336.564,89	5.678.075,89
	POL. MILITAR	17.094.215,83	6.025.144,93	1.548.020,05	24.667.380,81
	POL. MILITAR -HPM	6.231,93	696,55	(50,98)	6.877,50
	SEAG	215.266,89	71.460,28	7.631,24	294.358,41
	SEAMA	2.384,38	-	-	2.384,38
	SECULT	63.385,67	5.743,43	1.124,98	70.254,08
	SECOM	8.198,59	1.524,91	-	9.723,50
	SEDETUR/SEDES	-	3.923,62	-	3.923,62
	SETUR	-	-	-	-
	SEDIT/SETOP	54.782,27	-	5.898,10	60.680,37
	SEDU	25.971.197,09	1.254.267,41	(3.937,90)	27.221.526,60
	SEDURB	-	-	-	-
	SEFAZ	7.093.336,61	5.131.890,18	1.533.916,02	13.759.142,81
	SEG	32.805,28	4.601,45	1.971,93	39.378,66
	SEJUS	336.150,04	33.043,32	3.743,83	372.937,19
	SEP	-	34.562,64	2.584,84	37.147,48
	SEGER	578.278,34	334.996,84	55.795,58	969.070,76
	SESA	2.557.150,16	712.562,41	100.166,85	3.369.879,42
	SESP	98.172,40	246.566,54	24.832,47	369.571,41
	SESPORT	1.149,96	-	-	1.149,96
	SETADES	86.592,29	5.738,80	679,17	93.010,26
	VICE GOVERNADORIA	3.840,08	-	-	3.840,08
	<b>Total</b>	<b>59.758.758,83</b>	<b>15.931.555,00</b>	<b>3.845.760,31</b>	<b>79.536.074,14</b>

Em: R\$ 1,00

	ÓRGÃOS	APOSENTADOS	PENSÕES	IPAJM	FOLHA TOTAL
<b>AUTARQUIAS</b>	ADERES	-	-	-	-
	DER/ES	277.250,29	45.200,16	9.206,14	331.656,59
	FAMES	30.916,73	1.086,52	181,40	32.184,65
	FAPES	-	-	-	-
	ESESP	-	-	-	-
	IASES	145.529,35	8.920,30	4.807,48	159.257,13
	IEMA	-	-	-	-
	IJSN	122.232,76	3.607,65	3.888,80	129.729,21
	IDAF	188.378,03	13.722,68	13.806,40	215.907,11
	INCAPER	398.223,33	36.281,16	24.400,26	458.904,75
	IOPES	-	-	-	-
	PROCON	-	-	-	-
	RTV-ES	55.848,86	26.696,98	1.826,38	84.372,22
	ASPE	-	-	-	-
	DETRAN	301.468,99	4.417,30	12.770,35	318.656,64
	DIO	91.419,06	23.986,49	11.004,20	126.409,75
	IPAJM	266.400,42	53.935,20	32.848,76	353.184,38
	JUCEES	56.864,99	1.624,42	3.969,48	62.458,89
	IPEM	-	-	-	-
	PRODEST	-	-	-	-
	SUPPIN	5.071,84	-	407,64	5.479,48
	<b>Total</b>	<b>1.939.604,65</b>	<b>219.478,86</b>	<b>119.117,29</b>	<b>2.278.200,80</b>

**TOTAL FOLHA: APOSENTADOS EFETIVOS E PENSÕES**

**81.814.274,94**

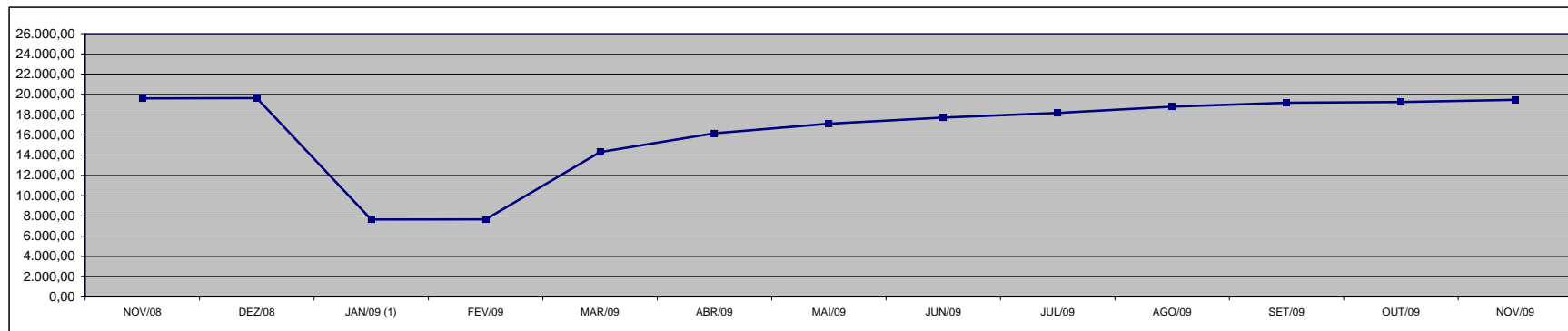
Fonte: Relatórios SIARHES - Administração Direta e Autarquias.

**DEMONSTRATIVO DA EVOLUÇÃO DE CARGOS EM  
DESIGNAÇÃO TEMPORÁRIA**

ÓRGÃOS		NOV/08	DEZ/08	JAN/09 (1)	FEV/09	MAR/09	ABR/09	MAI/09	JUN/09	JUL/09	AGO/09	SET/09	OUT/09	NOV/09
PGE		11	10	9	9	9	8	-	-	-	-	-	-	-
S E D U	Adm	3.298	3.316	3.322	3.314	3.305	3.312	3.355	3.366	3.399	3.421	3.405	3.372	3.413
	Mag	12.384	12.401	458	508	6.896	8.737	9.568	10.127	10.523	10.974	11.405	11.517	11.672
SEJUS		304	297	296	295	505	559	642	711	771	811	814	806	825
SESA (IESP)		2.981	2.995	2.981	2.950	2.960	2.940	2.935	2.915	2.898	2.927	2.899	2.905	2.889
SESPORT		5	5	5	5	4	5	5	5	6	10	8	8	8
<b>SUB TOTAL</b>		<b>18.983</b>	<b>19.024</b>	<b>7.071</b>	<b>7.081</b>	<b>13.679</b>	<b>15.561</b>	<b>16.505</b>	<b>17.124</b>	<b>17.597</b>	<b>18.143</b>	<b>18.531</b>	<b>18.608</b>	<b>18.807</b>
FAMES		57	57	-	18	45	48	51	52	52	56	57	57	56
IASSES (ICAES)		353	343	362	365	382	340	345	327	319	391	394	388	396
IEMA		21	19	19	8	2	2	2	1	1	1	-	1	-
IDAF		194	193	190	195	198	197	197	198	200	199	198	198	196
<b>SUB TOTAL</b>		<b>625</b>	<b>612</b>	<b>571</b>	<b>586</b>	<b>627</b>	<b>587</b>	<b>595</b>	<b>578</b>	<b>572</b>	<b>647</b>	<b>649</b>	<b>644</b>	<b>648</b>
<b>TOTAL</b>		<b>19.608</b>	<b>19.636</b>	<b>7.642</b>	<b>7.667</b>	<b>14.306</b>	<b>16.148</b>	<b>17.100</b>	<b>17.702</b>	<b>18.169</b>	<b>18.790</b>	<b>19.180</b>	<b>19.252</b>	<b>19.455</b>

Fonte: Relatórios SIARHES - Administração Direta e Autarquias.

**Nota:** (1) - A redução observada deve-se ao encerramento dos contratos de professores em designação temporária tanto na SEDU quanto na FAMES.



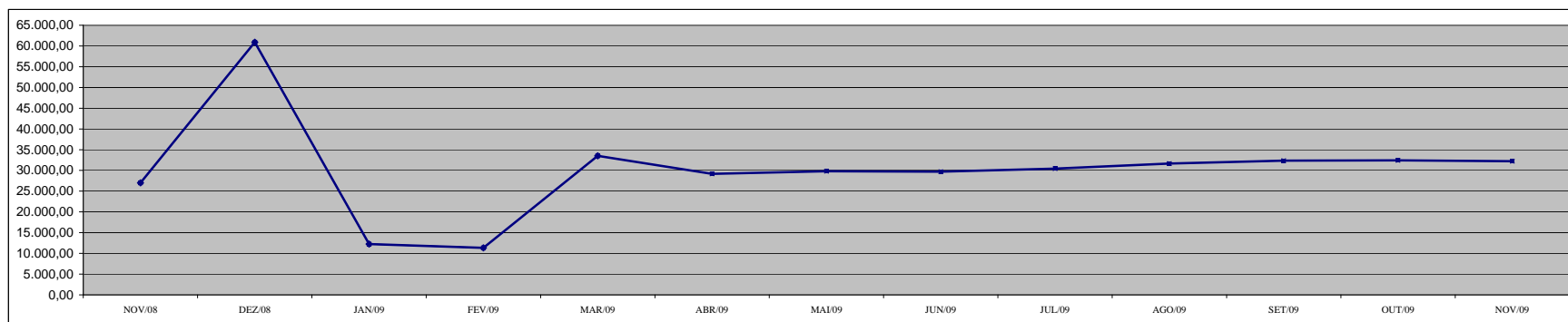
**DEMONSTRATIVO DA EVOLUÇÃO DO VALOR DA FOLHA DE  
PAGAMENTO DOS SERVIDORES EM DESIGNAÇÃO TEMPORÁRIA**

Em R\$ 1.000,00

ÓRGÃOS	NOV/08	DEZ/08	JAN/09	FEV/09	MAR/09	ABR/09	MAI/09	JUN/09	JUL/09	AGO/09	SET/09	OUT/09	NOV/09
PGE	24,64	42,98	21,10	21,10	19,15	18,88	-	-	-	-	-	-	-
S E D U	Adm	2.208,96	6.149,06	2.196,57	2.233,38	3.842,44	2.369,64	2.786,59	2.773,65	2.437,96	2.414,80	2.380,28	2.411,10
	Mag	15.626,83	35.369,75	1.286,54	777,30	20.203,68	16.554,41	16.897,94	17.240,01	18.181,30	19.196,54	20.046,96	19.769,24
SEJUS	603,10	2.301,89	945,09	639,47	1.521,65	1.477,22	1.991,85	1.765,70	1.731,30	1.881,50	1.866,49	1.915,62	1.784,32
SESA (IESP)	7.659,19	15.003,85	6.925,16	6.860,79	6.902,23	7.973,21	7.316,35	7.095,64	7.284,24	7.194,30	7.134,59	7.769,89	7.326,30
SESPORT	7,51	11,78	7,51	7,51	6,01	8,32	7,81	7,81	7,96	11,92	14,10	12,49	12,49
<b>SUB TOTAL</b>	<b>26.130,23</b>	<b>58.879,31</b>	<b>11.381,97</b>	<b>10.539,54</b>	<b>32.495,17</b>	<b>28.401,66</b>	<b>29.000,53</b>	<b>28.882,80</b>	<b>29.642,77</b>	<b>30.699,06</b>	<b>31.442,42</b>	<b>31.554,84</b>	<b>31.303,44</b>
FAMES	75,41	253,50	-	17,61	66,58	58,95	68,99	69,60	69,69	76,00	79,37	76,66	76,22
IASES (ICAES)	444,79	919,33	431,45	418,81	633,17	393,57	406,78	425,92	404,89	563,43	548,29	512,05	517,65
IEMA	86,08	156,30	125,47	50,12	8,24	8,54	14,21	4,20	6,83	8,17	-	0,03	2,33
IDAF	286,47	683,80	306,47	303,55	306,85	297,10	311,35	321,23	319,67	306,08	302,37	300,91	304,41
<b>SUB TOTAL</b>	<b>892,75</b>	<b>2.012,92</b>	<b>863,39</b>	<b>790,09</b>	<b>1.014,83</b>	<b>758,16</b>	<b>801,33</b>	<b>820,95</b>	<b>801,07</b>	<b>953,69</b>	<b>930,02</b>	<b>889,65</b>	<b>900,62</b>
<b>TOTAL</b>	<b>27.022,99</b>	<b>60.892,23</b>	<b>12.245,36</b>	<b>11.329,64</b>	<b>33.510,00</b>	<b>29.159,82</b>	<b>29.801,87</b>	<b>29.703,75</b>	<b>30.443,84</b>	<b>31.652,74</b>	<b>32.372,45</b>	<b>32.444,49</b>	<b>32.204,05</b>

Fonte: Relatórios SIARHES - Administração Direta e Autarquias.

**Observação:** Nestes valores de folha de pagamento estão incluídos encargos sociais patronais.





**DEMONSTRATIVO DOS GASTOS COM ESCALA ESPECIAL  
POLÍCIAS CIVIL, MILITAR E CORPO DE BOMBEIROS**

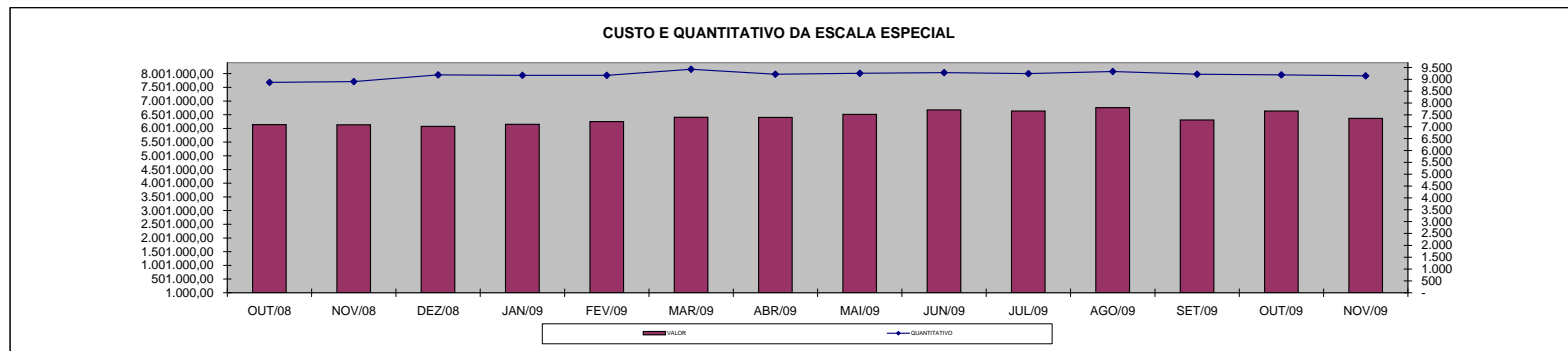
Em R\$ 1,00

Órgãos	out/08		nov/08		dez/08		jan/09		fev/09		mar/09		abr/09	
	Nº Serv.	Valor R\$	Nº Serv.	Valor R\$	Nº Serv.	Valor R\$	Nº Serv.	Valor R\$	Nº Serv.	Valor R\$	Nº Serv.	Valor R\$	Nº Serv.	Valor R\$
Corpo de Bombeiro	704	434.940,08	705	458.524,24	704	430.450,55	703	433.272,68	704	441.636,52	701	455.329,32	755	449.858,19
Polícia Civil	1.577	1.866.909,97	1.605	1.902.771,06	1.652	1.875.798,81	1.611	1.906.550,77	1.619	1.941.593,28	1.623	1.903.604,52	1.625	1.913.537,85
Polícia Militar	6.588	3.839.686,52	6.594	3.773.606,37	6.832	3.768.676,58	6.853	3.812.071,87	6.841	3.867.747,86	7.097	4.047.545,00	6.835	4.037.101,62
<b>Total</b>	<b>8.869</b>	<b>6.141.536,57</b>	<b>8.904</b>	<b>6.134.901,67</b>	<b>9.188</b>	<b>6.074.925,94</b>	<b>9.167</b>	<b>6.151.895,32</b>	<b>9.164</b>	<b>6.250.977,66</b>	<b>9.421</b>	<b>6.406.478,84</b>	<b>9.215</b>	<b>6.400.497,66</b>

Em R\$ 1,00

Órgãos	mai/09		jun/09		jul/09		ago/09		set/09		out/09		nov/09	
	Nº Serv.	Valor R\$	Nº Serv.	Valor R\$	Nº Serv.	Valor R\$	Nº Serv.	Valor R\$	Nº Serv.	Valor R\$	Nº Serv.	Valor R\$	Nº Serv.	Valor R\$
Corpo de Bombeiro	834	479.597,92	863	537.239,85	835	535.474,33	824	491.559,76	820	220.367,55	824	502.094,77	827	506.191,60
Polícia Civil	1.624	1.945.284,93	1.619	1.968.160,24	1.642	1.969.180,48	1.678	2.049.385,71	1.681	2.036.367,18	1.666	2.026.855,30	1.659	2.041.319,22
Polícia Militar	6.799	4.091.096,09	6.797	4.168.721,11	6.765	4.129.888,29	6.830	4.215.110,82	6.714	4.050.115,09	6.695	4.106.463,40	6.662	3.822.308,99
<b>Total</b>	<b>9.257</b>	<b>6.515.978,94</b>	<b>9.279</b>	<b>6.674.121,20</b>	<b>9.242</b>	<b>6.634.543,10</b>	<b>9.332</b>	<b>6.756.056,29</b>	<b>9.215</b>	<b>6.306.849,82</b>	<b>9.185</b>	<b>6.635.413,47</b>	<b>9.148</b>	<b>6.369.819,81</b>

Fonte: Relatórios SIARHES - Administração Direta



### DEMONSTRATIVO DO CUSTO DO AUXÍLIO ALIMENTAÇÃO PAGO EM FOLHA

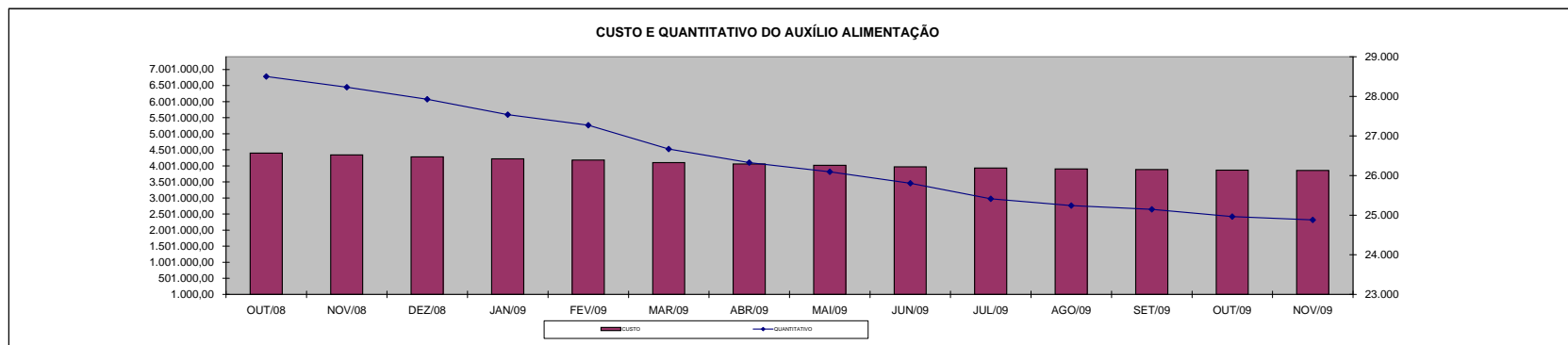
Em R\$ 1,00

Especificação	out/08		nov/08		dez/08		jan/09		fev/09		mar/09		abr/09	
	Nº Serv.	Valor	Nº Serv.	Valor	Nº Serv.	Valor	Nº Serv.	Valor	Nº Serv.	Valor	Nº Serv.	Valor	Nº Serv.	Valor
<b>Adm. Direta</b>	<b>26.353</b>	<b>4.036.985,58</b>	<b>26.129</b>	<b>3.990.746,77</b>	<b>25.860</b>	<b>3.936.463,77</b>	<b>25.543</b>	<b>3.886.439,75</b>	<b>25.256</b>	<b>3.844.500,33</b>	<b>24.637</b>	<b>3.762.753,15</b>	<b>24.289</b>	<b>3.719.552,31</b>
Civil	22.822	3.406.820,51	23.051	3.449.552,63	22.412	3.331.402,17	22.146	3.289.661,88	21.884	3.252.767,80	21.423	3.195.813,15	21.175	3.171.598,31
Militar	3.531	630.165,07	3.078	541.194,14	3.448	605.061,60	3.397	596.777,87	3.372	591.732,53	3.214	566.940,00	3.114	547.954,00
<b>Adm. Indireta</b>	<b>2.147</b>	<b>363.629,95</b>	<b>2.103</b>	<b>354.106,15</b>	<b>2.066</b>	<b>346.872,58</b>	<b>1.995</b>	<b>334.671,36</b>	<b>2.014</b>	<b>337.433,05</b>	<b>2.032</b>	<b>341.819,71</b>	<b>2.037</b>	<b>342.305,34</b>
<b>Total Geral</b>	<b>28.500</b>	<b>4.400.615,53</b>	<b>28.232</b>	<b>4.344.852,92</b>	<b>27.926</b>	<b>4.283.336,35</b>	<b>27.538</b>	<b>4.221.111,11</b>	<b>27.270</b>	<b>4.181.933,38</b>	<b>26.669</b>	<b>4.104.572,86</b>	<b>26.326</b>	<b>4.061.857,65</b>

Em R\$ 1,00

Especificação	mai/09		jun/09		jul/09		ago/09		set/09		out/09		nov/09	
	Nº Serv.	Valor	Nº Serv.	Valor	Nº Serv.	Valor	Nº Serv.	Valor	Nº Serv.	Valor	Nº Serv.	Valor	Nº Serv.	Valor
<b>Adm. Direta</b>	<b>24.063</b>	<b>3.678.891,59</b>	<b>23.765</b>	<b>3.630.389,05</b>	<b>23.333</b>	<b>3.584.737,83</b>	<b>23.153</b>	<b>3.555.873,82</b>	<b>23.050</b>	<b>3.531.061,76</b>	<b>22.877</b>	<b>3.515.404,92</b>	<b>22.775</b>	<b>3.503.932,10</b>
Civil	21.036	3.146.642,58	20.813	3.112.605,85	20.831	3.143.593,83	20.367	3.065.449,82	20.286	3.045.879,62	20.170	3.038.547,58	20.116	3.034.141,17
Militar	3.027	532.249,01	2.952	517.783,20	2.502	441.144,00	2.786	490.424,00	2.764	485.182,14	2.707	476.857,34	2.659	469.790,93
<b>Adm. Indireta</b>	<b>2.033</b>	<b>341.280,66</b>	<b>2.041</b>	<b>344.370,38</b>	<b>2.082</b>	<b>351.747,60</b>	<b>2.090</b>	<b>353.119,74</b>	<b>2.097</b>	<b>355.658,66</b>	<b>2.087</b>	<b>354.951,87</b>	<b>2.104</b>	<b>357.400,29</b>
<b>Total Geral</b>	<b>26.096</b>	<b>4.020.172,25</b>	<b>25.806</b>	<b>3.974.759,43</b>	<b>25.415</b>	<b>3.936.485,43</b>	<b>25.243</b>	<b>3.908.993,56</b>	<b>25.147</b>	<b>3.886.720,42</b>	<b>24.964</b>	<b>3.870.356,79</b>	<b>24.879</b>	<b>3.861.332,39</b>

Fonte: Relatórios SIARHES - Administração Direta e Autarquias (inclui pagamentos retroativos).



**DEMONSTRATIVO DO QUANTITATIVO E DOS GASTOS COM ESTAGIÁRIOS - ADM. DIRETA**

Em R\$ 1,00

Órgãos	out/08		nov/08		dez/08		jan/09		fev/09		mar/09		abr/09	
	Quant.	Valor	Quant.	Valor	Quant.	Valor	Quant.	Valor	Quant.	Valor	Quant.	Valor	Quant.	Valor
SECONT/AGE	9	3.419,60	11	3.873,33	10	3.320,00	10	3.142,93	7	2.604,00	9	2.070,80	12	4.402,00
Casa Civil	10	3.320,00	10	3.320,00	10	3.320,00	9	2.988,00	10	3.608,40	11	4.054,80	11	4.092,00
Casa Militar	11	3.652,00	10	3.320,00	10	3.320,00	9	2.467,85	10	3.974,53	10	3.720,00	10	3.720,00
PGE	54	17.928,00	54	17.252,94	52	17.109,07	37	12.173,33	36	13.392,00	54	20.088,00	57	21.204,00
SEAG	10	3.563,47	10	3.320,00	9	2.988,00	9	3.308,93	8	2.976,00	9	3.348,00	9	3.633,20
SEAMA	-	-	-	-	-	-	-	-	-	-	-	-	-	-
SECES/SECULT	35	11.918,80	37	12.715,60	35	11.852,40	33	10.635,07	30	10.775,07	36	13.032,40	35	12.747,20
SEPLOG/SEGER	34	10.900,66	34	10.933,87	33	10.978,13	24	7.968,00	33	12.362,93	31	11.445,20	35	12.375,20
SECOM	11	3.652,00	12	3.995,07	11	3.652,00	11	3.652,00	12	4.092,00	11	4.092,00	11	4.290,40
SEDU	455	234.701,89	581	262.102,94	622	246.952,66	374	173.503,25	514	274.579,71	644	341.238,13	768	370.349,85
SEDURB	5	1.737,47	5	1.660,00	5	1.660,00	5	1.350,13	5	1.525,20	6	2.666,00	6	2.232,00
SEFA	116	37.814,80	114	38.910,40	111	37.161,87	104	33.177,87	101	38.969,34	110	44.277,86	109	40.858,00
SEG	19	6.330,13	20	6.839,20	22	7.447,87	18	5.976,00	21	7.874,80	20	7.440,00	22	8.754,40
SEJUS	55	18.514,53	51	17.308,27	53	18.215,73	39	12.438,94	35	13.020,00	55	25.506,80	55	21.625,60
SEP	17	5.444,80	18	5.865,34	18	5.655,07	16	5.146,00	17	6.267,20	16	6.410,80	18	6.882,00
SETAS/SETADES	47	15.172,40	49	16.633,21	48	16.035,60	35	11.620,00	31	11.122,80	35	13.082,00	41	15.152,80
SEDETUR/SEDES	19	6.308,00	19	6.042,40	19	6.451,87	13	4.282,80	16	6.874,80	17	7.043,20	19	7.266,40
SETUR	10	3.320,00	10	3.320,00	10	3.320,00	5	1.660,00	5	2.114,54	8	3.459,60	10	4.067,20
SEDIT/SETOP	6	2.368,27	9	3.618,81	9	2.678,13	4	1.328,00	6	2.597,20	6	2.232,00	8	3.199,20
COECT/SECT	4	1.328,00	4	1.328,00	4	1.018,13	-	-	-	-	3	1.364,00	3	1.116,00
SESA	110	36.519,99	111	38.025,07	110	36.719,20	110	37.571,32	107	39.741,33	105	38.167,20	111	43.214,00
SESP	42	13.822,27	42	13.844,40	41	13.822,27	28	9.019,33	27	10.019,20	33	12.238,80	36	13.106,80
SESPORT	59	19.588,00	59	20.185,60	59	19.588,00	39	12.148,53	45	16.856,67	54	22.277,20	54	20.708,00
APE	14	4.581,60	14	4.648,00	15	5.101,73	14	4.493,06	13	4.786,40	15	5.468,40	15	5.766,00
Defensoria Pública	54	17.939,06	55	19.333,48	55	18.758,00	55	18.791,20	57	21.089,06	59	23.232,27	58	22.047,20
Polícia Civil	101	33.532,00	102	33.465,61	101	33.532,00	59	19.588,00	101	42.492,76	100	37.277,47	96	35.712,00
Polícia Militar	15	9.337,50	14	8.715,00	17	10.582,50	17	10.582,50	17	11.857,50	17	11.857,50	17	11.857,50
Polícia Militar - Residentes	182	60.540,20	182	60.894,35	180	59.760,00	180	57.480,26	181	66.873,20	180	66.935,20	181	67.059,20
CBMES	40	13.512,40	41	13.589,87	38	12.616,00	42	12.660,29	38	14.434,79	38	14.832,53	39	14.867,60
Vice-Governadoria	3	996,00	3	996,00	3	996,00	2	664,00	3	1.304,13	3	1.116,00	3	1.116,00
<b>TOTAL DA DIRETA</b>	<b>1.547</b>	<b>601.763,84</b>	<b>1.681</b>	<b>636.056,76</b>	<b>1.710</b>	<b>614.612,23</b>	<b>1.301</b>	<b>479.817,59</b>	<b>1.486</b>	<b>648.185,56</b>	<b>1.695</b>	<b>749.974,16</b>	<b>1.849</b>	<b>783.421,75</b>

Em R\$ 1,00

Órgãos	mai/09		jun/09		jul/09		ago/09		set/09		out/09		nov/09	
	Quant.	Valor	Quant.	Valor	Quant.	Valor	Quant.	Valor	Quant.	Valor	Quant.	Valor	Quant.	Valor
SECONT/AGE	10	3.682,80	11	4.154,00	9	3.348,00	8	2.976,00	10	3.670,40	12	4.637,60	16	5.654,40
Casa Civil	11	4.092,00	10	3.720,00	10	3.720,00	10	3.720,00	9	3.348,00	9	3.348,00	9	3.348,00
Casa Militar	10	3.720,00	10	3.720,00	10	3.720,00	10	3.720,00	10	3.720,00	10	3.720,00	10	3.720,00
PGE	58	21.551,20	57	21.204,00	59	21.948,00	58	21.315,60	53	19.443,20	47	17.484,00	46	17.112,00
SEAG	10	4.017,60	9	3.348,00	8	2.976,00	10	4.439,20	9	3.496,80	10	4.389,60	8	2.976,00
SEAMA	-	-	-	-	-	-	-	-	-	-	-	-	-	-
SECES/SECULT	36	13.193,60	35	13.193,60	36	13.392,00	36	13.454,00	34	13.106,80	36	13.441,60	34	12.648,00
SEPLOG/SEGER	33	12.276,00	34	12.548,80	34	12.982,80	37	14.272,40	40	14.929,60	41	18.587,60	57	23.746,00
SECOM	12	4.625,20	12	4.488,80	12	4.240,80	11	4.092,00	12	4.550,80	12	4.650,00	13	4.736,80
SEDU	839	374.510,27	874	379.854,01	920	383.064,40	670	275.442,40	761	322.846,40	889	431.768,00	925	390.265,20
SEDURB	6	2.232,00	7	2.752,80	8	3.174,40	8	2.976,00	7	2.604,00	7	2.604,00	7	2.604,00
SEFAZ	111	40.734,00	105	39.481,60	107	40.510,80	124	50.455,60	128	48.992,40	124	46.264,40	126	45.979,20
SEG	22	8.184,00	22	8.184,00	21	7.812,00	20	7.440,00	21	7.390,40	21	7.489,60	20	7.340,80
SEJUS	53	19.716,00	51	19.269,60	49	18.996,80	52	20.137,60	53	20.050,80	53	19.654,00	58	22.096,80
SEP	20	7.502,00	19	7.068,00	19	6.981,20	18	6.125,60	17	6.510,00	19	6.832,40	19	6.956,40
SETAS/SETADES	43	16.206,80	46	16.913,60	51	18.674,40	47	17.670,00	46	17.409,60	48	17.484,00	48	17.831,20
SEDETUR/SEDES	20	7.303,60	20	7.427,60	21	7.812,00	21	8.010,40	21	7.812,00	20	7.440,00	20	7.142,40
SETUR	10	3.720,00	10	3.546,40	9	3.348,00	10	3.682,80	10	3.261,20	10	3.868,80	10	3.596,00
SEDIT/SETOP	8	2.976,00	7	2.604,00	7	2.604,00	8	3.298,40	9	2.715,60	7	2.604,00	7	2.604,00
COECT/SECT	4	1.364,00	4	1.488,00	4	1.488,00	4	1.488,00	4	1.488,00	4	1.488,00	4	1.488,00
SESA	111	40.424,00	109	40.163,60	115	43.697,60	120	46.958,80	117	45.272,40	112	41.936,80	113	42.085,60
SESP	40	14.520,40	37	13.726,80	38	14.656,80	38	14.582,40	36	13.057,20	33	12.276,00	31	11.532,00
SESPORT	63	23.349,20	84	38.812,00	93	42.978,40	102	41.168,00	104	41.118,40	107	40.523,20	109	42.346,00
APE	15	4.997,20	12	4.464,00	12	4.414,40	14	5.034,40	12	4.464,00	12	4.402,00	13	4.774,00
Defensoria Pública	60	22.617,60	58	21.923,20	60	23.026,80	59	21.452,00	57	21.204,00	60	22.525,60	59	22.344,80
Polícia Civil	100	38.390,40	100	37.460,40	99	36.828,00	97	36.828,00	96	35.712,00	94	34.819,20	93	34.447,20
Polícia Militar-HPM	17	11.857,50	17	11.857,50	17	11.857,50	17	11.857,50	17	11.857,50	14	9.768,00	15	11.160,00
Polícia Militar	180	66.910,40	180	66.960,00	180	66.960,00	177	65.596,00	174	64.728,00	277	102.758,80	273	101.432,00
CBMES	40	15.289,20	40	14.880,00	40	15.053,60	41	15.574,40	40	14.880,00	40	14.570,00	41	15.314,00
Vice-Governadoria	3	1.116,00	3	1.116,00	3	1.116,00	3	1.116,00	3	1.116,00	3	1.116,00	3	1.116,00
<b>TOTAL DA DIRETA</b>	<b>1.945</b>	<b>791.078,97</b>	<b>1.983</b>	<b>806.330,31</b>	<b>2.051</b>	<b>821.382,70</b>	<b>1.830</b>	<b>724.883,50</b>	<b>1.910</b>	<b>760.755,50</b>	<b>2.131</b>	<b>902.451,20</b>	<b>2.187</b>	<b>868.396,80</b>

Fonte: Relatórios SIARHES - Administração Direta e Autarquias.

**DEMONSTRATIVO DO QUANTITATIVO E DOS GASTOS COM ESTAGIÁRIOS - AUTARQUIAS**

Em R\$ 1,00

Órgãos	out/08		nov/08		dez/08		jan/09		fev/09		mar/09		abr/09	
	Quant.	Valor	Quant.	Valor	Quant.	Valor	Quant.	Valor	Quant.	Valor	Quant.	Valor	Quant.	Valor
ADERES	1	276,67	1	332,00	1	332,00	1	332,00	1	372,00	1	372,00	1	24,80
ASPE	2	664,00	2	664,00	2	664,00	2	664,00	2	744,00	2	434,00	1	372,00
DERTES/DER	24	7.808,13	25	8.298,59	25	8.300,00	23	7.332,94	25	9.200,80	25	9.300,00	25	9.300,00
DETRAN	41	12.704,54	45	14.729,74	49	15.600,27	42	12.912,00	39	14.210,40	45	16.171,73	45	16.740,00
DIO	10	3.320,00	11	3.541,33	11	3.652,00	9	2.988,00	11	4.034,40	12	4.464,00	12	4.139,33
FAMES	16	5.043,73	55	28.671,72	51	19.924,00	4	1.328,00	4	1.128,40	3	1.116,00	12	7.849,36
FAPES	10	3.320,00	10	3.320,00	9	2.988,00	5	1.660,00	9	3.199,20	8	2.976,00	8	2.976,00
ESESP	6	2.091,60	6	1.715,33	5	1.660,00	4	1.328,00	5	1.748,40	5	1.587,20	5	1.698,80
ICAES	18	5.710,40	15	4.980,00	14	4.648,00	6	1.992,00	6	2.232,00	7	2.517,20	12	4.972,40
IDAF	8	2.656,00	8	2.656,00	8	2.490,00	6	1.992,00	6	1.884,80	9	3.050,40	8	2.976,00
IEMA	42	14.552,67	46	15.327,34	44	14.608,00	30	9.982,14	29	10.788,00	27	10.044,00	28	10.961,60
IESP	-	-	-	-	-	-	-	-	-	-	-	-	-	-
IESP - Residentes	-	-	-	-	-	-	-	-	-	-	-	-	-	-
INCAPER	9	2.888,40	10	3.419,60	10	3.320,00	7	2.113,73	7	2.591,60	8	2.976,00	10	3.286,00
IOPES	18	5.865,33	19	5.821,07	16	5.312,00	17	5.356,26	19	7.072,40	20	7.440,00	20	7.216,80
IPAJM	27	8.941,88	26	8.443,88	25	8.300,00	17	5.655,07	21	8.375,08	25	10.520,94	27	10.031,60
IPES/IJSN	20	6.296,93	20	6.462,94	19	6.308,00	15	4.847,20	17	6.014,00	19	7.204,40	20	7.638,40
IPEM	10	3.900,00	11	3.965,00	9	3.224,00	7	2.730,00	7	2.613,00	9	3.419,00	10	3.926,00
PROCON	18	6.031,33	14	4.426,67	12	3.906,53	14	2.976,90	15	5.345,21	16	6.026,40	19	7.554,13
ITI/PRODEST	26	8.266,81	26	8.466,00	22	6.839,20	23	6.938,80	25	8.704,80	26	8.915,60	24	8.928,00
JUCEES	45	14.940,00	48	14.663,34	48	15.714,67	43	13.634,14	40	14.371,60	43	16.268,80	42	15.624,00
RTV-ES	36	11.011,33	33	10.358,40	34	11.022,40	34	10.679,34	33	12.176,80	34	12.263,60	35	13.119,20
SUPPIN	8	2.656,00	8	2.656,00	7	2.324,00	8	2.467,87	9	2.921,97	7	2.418,00	6	2.157,60
<b>TOTAL DA INDIRETA</b>	<b>395</b>	<b>128.945,75</b>	<b>439</b>	<b>152.918,95</b>	<b>421</b>	<b>141.137,07</b>	<b>317</b>	<b>99.910,39</b>	<b>330</b>	<b>119.728,86</b>	<b>351</b>	<b>129.485,27</b>	<b>370</b>	<b>141.492,02</b>

Em R\$ 1,00

Órgãos	mai/09		jun/09		jul/09		ago/09		set/09		out/09		nov/09	
	Quant.	Valor	Quant.	Valor	Quant.	Valor	Quant.	Valor	Quant.	Valor	Quant.	Valor	Quant.	Valor
ADERES	-	-	-	-	1	372,00	1	372,00	1	372,00	1	372,00	1	372,00
ASPE	-	-	1	111,60	1	372,00	1	372,00	2	744,00	3	1.116,00	3	1.116,00
DERTES/DER	25	9.300,00	24	8.928,00	25	9.000,00	26	9.085,60	22	8.074,40	21	7.378,00	22	8.389,80
DETRAN	48	17.905,60	49	18.910,00	49	17.645,20	45	16.206,80	44	17.384,80	45	16.876,40	46	16.233,73
DIO	12	4.129,20	11	3.856,40	12	4.662,40	14	5.046,80	13	4.575,60	14	5.530,40	14	5.208,00
FAMES	13	5.298,80	16	6.161,07	44	19.300,00	42	17.184,80	41	17.056,40	53	24.116,53	56	24.472,00
FAPES	10	3.943,20	9	3.348,00	11	4.067,20	10	3.707,60	9	3.348,00	8	2.976,00	9	3.472,00
ESESP	5	1.860,00	5	1.860,00	5	1.860,00	5	1.860,00	5	1.860,00	4	1.488,00	4	1.488,00
ICAES/IASES	14	5.046,80	18	6.534,80	17	6.435,60	14	5.208,00	16	6.472,80	18	6.733,20	19	7.043,20
IDAF	8	2.976,00	8	2.976,00	8	2.728,00	7	2.070,80	5	1.860,00	7	2.480,00	7	2.269,20
IEMA	48	16.501,07	48	16.922,00	44	16.381,60	46	18.190,80	52	19.195,20	80	29.197,07	83	31.148,80
IESP	-	-	-	-	-	-	-	-	-	-	-	-	-	-
IESP - Residentes	-	-	-	-	-	-	-	-	-	-	-	-	-	-
INCAPER	9	3.348,00	10	3.720,00	11	4.017,60	10	3.720,00	10	3.720,00	10	3.484,40	9	3.248,80
IOPES	18	6.696,00	19	7.154,80	18	6.696,00	16	5.716,40	16	4.563,20	20	8.804,00	20	7.216,80
IPAJM	28	9.858,00	26	9.696,80	26	9.783,60	25	9.300,00	26	9.449,20	25	9.300,00	25	9.300,00
IPES/IJSN	20	7.216,80	22	7.254,00	24	9.114,00	26	9.138,80	26	9.324,80	28	10.031,60	28	10.130,80
IPEM	10	3.900,00	10	3.900,00	10	3.289,00	10	3.432,00	8	2.743,00	8	3.120,00	9	3.588,00
PROCON	18	6.696,00	19	6.758,00	18	6.634,00	21	7.688,00	19	6.038,80	14	5.208,00	16	6.398,40
ITI/PRODEST	26	9.696,80	27	9.672,00	26	9.486,00	24	8.754,40	22	7.861,60	20	7.390,40	20	7.117,60
JUCEES	41	14.570,00	39	13.714,40	38	13.726,80	38	12.648,00	30	10.961,60	28	10.044,00	36	11.780,00
RTV-ES	34	12.524,00	37	13.416,80	36	13.007,60	34	12.065,20	38	13.664,80	36	12.945,60	38	12.796,80
SUPPIN	7	2.827,20	7	2.480,00	7	2.604,00	7	2.604,00	7	2.604,00	7	2.418,00	7	2.504,80
<b>TOTAL DA INDIRETA</b>	<b>394</b>	<b>144.293,47</b>	<b>405</b>	<b>147.374,67</b>	<b>431</b>	<b>161.182,60</b>	<b>422</b>	<b>154.372,00</b>	<b>412</b>	<b>151.874,20</b>	<b>450</b>	<b>171.009,60</b>	<b>472</b>	<b>175.294,73</b>

Fonte: Relatórios SIARHES - Administração Direta e Autarquias.

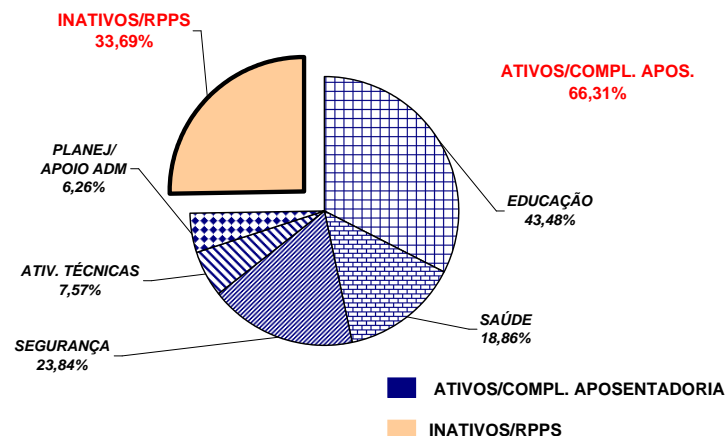
	out/08		nov/08		dez/08		jan/09		fev/09		mar/09		abr/09	
TOTAL GERAL	1.942	730.709,59	2.120	788.975,71	2.131	755.749,30	1.618	579.727,98	1.816	767.914,42	2.046	879.459,43	2.219	924.913,77
	mai/09		jun/09		jul/09		ago/09		set/09		out/09		nov/09	
TOTAL GERAL	2.339	935.372,44	2.388	953.704,98	2.482	982.565,30	2.252	879.255,50	2.322	912.629,70	2.581	1.073.460,80	2.659	1.043.691,53

**DEMONSTRATIVO DO QUANTITATIVO E DA EVOLUÇÃO DOS GASTOS COM PESSOAL DO PODER EXECUTIVO  
NAS ÁREAS DE EDUCAÇÃO, SAÚDE, SEGURANÇA PÚBLICA E OUTROS  
NOVEMBRO/2009**

**Demonstrativo do Número de Servidores**

ESPECIFICAÇÃO	DADOS MÊS NOVEMBRO/09	%	MÉDIA MENSAL DEZ./08 A NOV./09	%
<b>1 - ATIVOS/COMPL. APOSENTADORIA</b>	<b>55.544</b>	<b>67,50</b>	<b>52.034</b>	<b>66,31</b>
EDUCAÇÃO (1)	25.259	45,48	22.625	43,48
SAÚDE (2)	9.804	17,65	9.811	18,86
SEGURANÇA (3)	13.234	23,83	12.404	23,84
OUTROS ATIV. TÉCNICAS (4)	3.985	7,17	3.938	7,57
OUTROS PLANEJ./APOIO ADM. (5)	3.262	5,87	3.255	6,26
<b>2 - INATIVOS/RPPS</b>	<b>26.741</b>	<b>32,50</b>	<b>26.438</b>	<b>33,69</b>
<b>TOTAL</b>	<b>82.285</b>	<b>100,00</b>	<b>78.472</b>	<b>100,00</b>

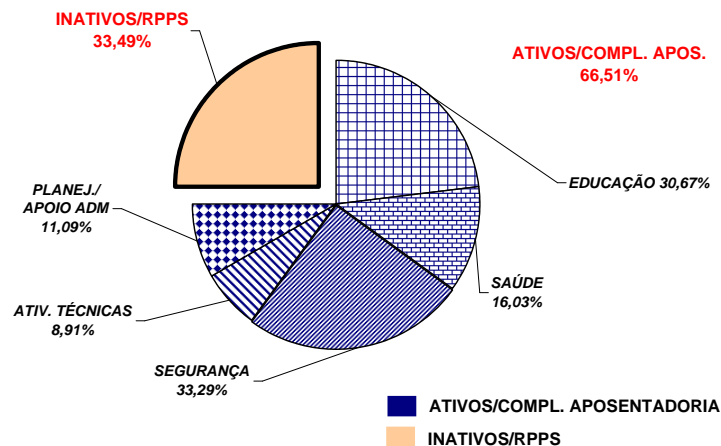
Fonte: Relatórios SIARHES - Administração Direta e Autarquias.



**Demonstrativo dos Gastos**

ESPECIFICAÇÃO	DADOS MÊS NOVEMBRO/09	%	MÉDIA MENSAL DEZ./08 A NOV./09	%
<b>1 - ATIVOS/COMPL. APOSENTADORIA</b>	<b>154.961,20</b>	<b>65,45</b>	<b>157.626,69</b>	<b>66,51</b>
EDUCAÇÃO (1)	47.309,66	30,53	48.350,24	30,67
SAÚDE (2)	24.587,39	15,87	25.274,60	16,03
SEGURANÇA (3)	52.487,17	33,87	52.466,54	33,29
OUTROS ATIV. TÉCNICAS (4)	13.921,00	8,98	14.051,84	8,91
OUTROS PLANEJ./APOIO ADM. (5)	16.655,98	10,75	17.483,46	11,09
<b>2 - INATIVOS/RPPS</b>	<b>81.814,27</b>	<b>34,55</b>	<b>79.374,08</b>	<b>33,49</b>
<b>TOTAL</b>	<b>236.775,48</b>	<b>100,00</b>	<b>237.000,77</b>	<b>100,00</b>

Fonte: Relatórios SIARHES - Administração Direta e Autarquias.



**Notas:**

(1) - Inclui SEDU CLT/Estatutário/DTA e DTM.

(2) - Inclui SESA - Efetivos, Comissionados e Contratados Temporários

(3) - Inclui PM/PC - Administrativos e Policiais; CBMES; HPM, SESP; SEJUS e IASES

(4) - Inclui SEAG; SEAMA; SECULT; SETADES; SEDES;SETUR; SEDURB; SETOP; SESPORT; ADERES; DER/ES; FAMES; ESESP; IEMA; IDAF; INCAPER, IOPES e DETRAN.

(5) - Inclui SECONT; APE; ASPE; SEG; Casa Civil; Vice Governadoria; Casa Militar; SECT; Defensoria Pública; PGE; SEP; SEGER; Previdência Complementar; Pensões Especiais; SECOM; SEFAZ; FAPES; IJSN; RTV-ES; DIO; IPAJM; PROCON; PRODEST; IPEM; JUCEES e SUPPIN

**DEMONSTRATIVO DA CONTRIBUIÇÃO PATRONAL E DOS SERVIDORES, DO  
PODER EXECUTIVO, PARA O REGIME PRÓPRIO DE PREVIDÊNCIA SOCIAL - RPPS**

Em R\$ 1,00

ESPECIFICAÇÃO	MESES						
	OUTUBRO/2008	NOVEMBRO/2008	DEZEMBRO/2008	JANEIRO/2009	FEVEREIRO/2009	MARÇO/2009	ABRIL/2009
<b>Contribuição Servidores</b>	<b>9.819.382,17</b>	<b>9.661.611,25</b>	<b>12.244.061,53</b>	<b>11.148.097,97</b>	<b>9.889.909,41</b>	<b>10.446.842,50</b>	<b>10.052.310,12</b>
FF/Fundo Financeiro	8.893.683,60	8.825.298,60	11.279.380,56	10.187.012,83	8.994.639,90	9.430.477,68	9.041.185,74
FP/Fundo Previdenciário	925.698,57	836.312,65	964.680,97	961.085,14	895.269,51	1.016.364,82	1.011.124,38
<b>Contribuição Patronal</b>	<b>19.597.641,47</b>	<b>19.254.044,83</b>	<b>23.491.023,55</b>	<b>22.236.307,15</b>	<b>19.772.404,80</b>	<b>20.764.502,22</b>	<b>20.007.915,29</b>
FF/Fundo Financeiro	17.742.522,57	17.581.146,96	21.561.661,65	20.313.453,82	17.981.865,66	18.731.799,30	17.985.982,87
FP/Fundo Previdenciário	1.855.118,90	1.672.897,87	1.929.361,90	1.922.853,33	1.790.539,14	2.032.702,92	2.021.932,42
<b>Total</b>	<b>29.417.023,64</b>	<b>28.915.656,08</b>	<b>35.735.085,08</b>	<b>33.384.405,12</b>	<b>29.662.314,21</b>	<b>31.211.344,72</b>	<b>30.060.225,41</b>

ESPECIFICAÇÃO	MESES						
	MAIO/2009	JUNHO/2009	JULHO/2009	AGOSTO/2009	SETEMBRO/2009	OUTUBRO/2009	NOVEMBRO/2009
<b>Contribuição Servidores</b>	<b>10.681.327,52</b>	<b>10.737.544,31</b>	<b>10.881.947,06</b>	<b>11.479.108,97</b>	<b>11.059.856,76</b>	<b>10.723.524,75</b>	<b>10.804.466,91</b>
FF/Fundo Financeiro	9.598.530,82	9.651.689,96	9.741.409,32	10.354.739,09	9.889.333,97	9.572.114,48	9.523.021,76
FP/Fundo Previdenciário	1.082.796,70	1.085.854,35	1.140.537,74	1.124.369,88	1.170.522,79	1.151.410,27	1.281.445,15
<b>Contribuição Patronal</b>	<b>21.268.148,02</b>	<b>21.348.359,06</b>	<b>21.777.927,70</b>	<b>22.010.325,24</b>	<b>21.864.398,83</b>	<b>21.238.114,18</b>	<b>21.253.279,63</b>
FF/Fundo Financeiro	19.105.692,92	19.177.365,40	19.497.178,95	19.761.585,48	19.524.913,76	18.935.293,64	18.940.129,07
FP/Fundo Previdenciário	2.162.455,10	2.170.993,66	2.280.748,75	2.248.739,76	2.339.485,07	2.302.820,54	2.313.150,56
<b>Total</b>	<b>31.949.475,54</b>	<b>32.085.903,37</b>	<b>32.659.874,76</b>	<b>33.489.434,21</b>	<b>32.924.255,59</b>	<b>31.961.638,93</b>	<b>32.057.746,54</b>

Fonte: Relatórios SIARHES - PRO2722R da Administração Direta e Autarquias.